

---

Un classico che non passa mai di moda, lo scaldasalviette Ellipsis\_B è particolarmente adatto ad ambienti raffinati.



Ellipsis B, altezza 1620 mm, larghezza 600 mm, Sunstone

### **Caratteristiche costruttive**

radiatore scaldasalviette in acciaio con elementi orizzontali a tubi ellittici  
50x25 mm  
collettori laterali rotondi con diametro 30 mm  
filettature estremità collettore 1/2" Gas destra  
pressione di esercizio massima ammessa 4 bar  
temperatura di esercizio massima ammessa 95°C

### **Dotazione di serie**

4 attacchi per fissaggio a muro regolabili in tinta con il radiatore  
valvola sfiato da 1/2"

## Certificazioni



## Plus



## Dati tecnici

Modello	Profondità (mm)	Altezza (mm)	Larghezza (mm)	Interasse (mm)	Peso (kg)	Capacità (lt)	$\Delta t=50^{\circ}\text{C}$ (kcal/h)	$\Delta t=50^{\circ}\text{C}$ (Watt)	$\Delta t=40^{\circ}\text{C}$ (Watt)	$\Delta t=30^{\circ}\text{C}$ (Watt)	$\Delta t=20^{\circ}\text{C}$ (Watt)	Esponente	Funz. misto (Watt)
840 12 tubi 1 intervalli	53,0	840	750	700	12,00	8,00	487,8	567,0	435,0	309,0	191,0	1,189	700
840 12 tubi 1 intervalli	53,0	840	400	350	7,20	4,60	278,9	324,0	246,0	172,0	104,0	1,237	300
840 12 tubi 1 intervalli	53,0	840	500	450	8,60	5,60	338,6	394,0	300,0	211,0	128,0	1,223	400
840 12 tubi 1 intervalli	53,0	840	600	550	10,00	6,50	398,3	463,0	354,0	250,0	153,0	1,210	400
1200 16 tubi 2 intervalli	53,0	1200	400	350	10,10	6,30	393,4	457,0	344,0	238,0	142,0	1,277	400
1200 16 tubi 2 intervalli	53,0	1200	500	450	11,80	7,60	472,6	550,0	415,0	289,0	173,0	1,260	400
1200 16 tubi 2 intervalli	53,0	1200	600	550	13,60	8,80	551,9	642,0	486,0	340,0	205,0	1,243	700
1200 16 tubi 2 intervalli	53,0	1200	750	700	16,20	10,70	670,8	780,0	594,0	419,0	255,0	1,218	700
1620 21 tubi 3 intervalli	53,0	1620	400	350	13,10	8,30	520,9	606,0	460,0	322,0	195,0	1,237	400
1620 21 tubi 3 intervalli	53,0	1620	500	450	15,40	9,90	627,0	729,0	553,0	388,0	235,0	1,236	700
1620 21 tubi 3 intervalli	53,0	1620	600	550	17,70	11,60	733,1	852,0	647,0	453,0	275,0	1,236	700
1620 21 tubi 3 intervalli	53,0	1620	750	700	21,10	14,00	892,2	1.037,0	787,0	552,0	334,0	1,236	1000
1860 25 tubi 3 intervalli	53,0	1860	400	350	15,10	9,80	606,6	705,0	531,0	368,0	220,0	1,272	700
1860 25 tubi 3 intervalli	53,0	1860	500	450	17,90	11,80	727,2	846,0	639,0	445,0	267,0	1,256	700
1860 25 tubi 3 intervalli	53,0	1860	600	550	20,70	13,80	847,8	986,0	747,0	523,0	316,0	1,241	1000
1860 25 tubi 3 intervalli	53,0	1860	750	700	25,00	16,70	1.028,7	1.196,0	912,0	642,0	392,0	1,217	1000

(\*) Grazie alle elevate prestazioni dei radiatori Ellipsis\_B, il  $\Delta t$  ideale per la progettazione a bassa temperatura è 30°C

Per  $\Delta t$  diversi da 50°C utilizzare la formula:  $Q=Q_n (\Delta t / 50)^n$

**Dotazione di serie**










- 4 attacchi per fissaggio a muro regolabili in tinta con il radiatore • valvola sfiato da 1/2"

# Colori e finiture

## CLASSIC

							
<b>Bianco Edelweiss</b> Cod. 34	<b>Beige Cream</b> Cod. 26	<b>Giallo Melone - RAL 1028</b> Cod. E7	<b>Arancio - RAL 2004</b> Cod. 17	<b>Marrone Ruggine - RAL 8004</b> Cod. E1	<b>Rosso Fragola - RAL 3018</b> Cod. Y3	<b>Rosa - RAL 3015</b> Cod. R2	<b>Lilla Bluastro - RAL 4005</b> Cod. R3
							
<b>Porpora Traffico - RAL 4006</b> Cod. R6	<b>Verde Bosco - RAL 6005</b> Cod. 19	<b>Verde Erba - RAL 6018</b> Cod. N3	<b>Verde Salvia - RAL 6021</b> Cod. E6	<b>Blu Pastello - RAL 5024</b> Cod. G7	<b>Nero - RAL 9005</b> Cod. 10	<b>Deep Blue</b> Cod. 2F	

## SPECIAL

							
<b>Bianco Perla</b> Cod. 16	<b>Quartz 1</b> Cod. 1C	<b>Sablé</b> Cod. Y4	<b>Quartz 2</b> Cod. 2C	<b>Sunstone</b> Cod. 2D	<b>Bruno Tabacco</b> Cod. 1B	<b>Flame Red</b> Cod. 7D	<b>Purple Blue</b> Cod. 1D
							
<b>Azurite 3</b> Cod. 6C	<b>Grigio Medio</b> Cod. 4D	<b>Grigio Titanio Metallizzato - RAL 9023</b> Cod. L3	<b>Grigio Perla</b> Cod. L6	<b>Nero Grafite</b> Cod. 18	<b>Grigio Quarzo</b> Cod. 31	<b>Nero Satinato</b> Cod. 30	<b>Bianco Opaco</b> Cod. J8
							
<b>Nero Opaco</b> Cod. K1	<b>Agave</b> Cod. 9N	<b>Blu Baltico</b> Cod. 1P	<b>Ghiaccio</b> Cod. 3P	<b>Blu Colomba Opaco - RAL 5014</b> Cod. 4P	<b>Grigio Chiaro Opaco</b> Cod. 8N	<b>Grigio Cenere - Ral 7021</b> Cod. G1	<b>Grigio Martellato</b> Cod. 32



**Rame Martellato**

Cod. J4

RAL

---



**Altri colori RAL (previa fattibilità)**

Cod. ALTRIRAL

I colori rappresentati in questa cartella non sono da considerarsi impegnativi. I diversi processi tecnologici di verniciatura ed i materiali utilizzati per la realizzazione possono non avere una perfetta corrispondenza cromatica con il prodotto consegnato. L'azienda Irsap si riserva la facoltà di apportare in qualsiasi momento tutte le modifiche necessarie per il miglioramento del prodotto.